

# Kit sinistro

## Morte Acidental Pais e Irmãos

### Produto: Ingresso Protegido



Esta cobertura, garante ao(s) Beneficiário(s) o pagamento do reembolso no valor do ingresso adquirido.

Prezado(a):

Para melhor atendê-lo, este material contém os formulários e documentos necessários para solicitar a abertura do processo.




---

#### Procedimento para preenchimento do kit sinistro e envio dos documentos:

**Passo 1:** Preencha os formulários solicitados neste arquivo de forma completa e legível;

**Passo 2:** Reúna todos os documentos solicitados no kit sinistro;

**Passo 3:** Digitalize todos os formulários preenchidos e documentos nos formatos PDF ou JPEG. Para agilizar a análise, nomeie cada arquivo com o Tipo de Documento, conforme exemplo:

Nome
 Comprovante de Residência
 Formulário de Autorização de Pagamento
 RG

**Passo 4:** Envie por e-mail para [sinistros.metlifebrasil@klimber.com](mailto:sinistros.metlifebrasil@klimber.com). O assunto do e-mail deverá ser o **Nome | CPF do Segurado**

---

#### Acompanhe sua solicitação:

Para receber informações sobre o andamento de sua solicitação, como: documentos recebidos, documentos pendentes, entre outros, responda “SIM” à pergunta “**Deseja receber informações sobre o andamento do processo via e-mail e/ou sms?**”, presente nos formulários deste arquivo.

Caso necessário, entre em contato com a nossa Central de Atendimento através do chat:

<https://www.metlife.com.br/atendimento> ou através dos telefones abaixo:

Central de Atendimento 3003-5433 (capitais e grandes centros) e 0800 638 5433 (demais localidades).

# Aviso de sinistro



Encaminhar este formulário preenchido e assinado.

## Dados do sinistrado

Nome				CPF
Tipo de sinistrado:	Titular	Cônjuge	Filho	Pai/Mãe
Possui outros seguros	Em qual companhia de seguros			
Sim	Não			

## Dados do seguro

Nome do segurado titular		CPF do segurado titular
Número da apólice		
Nome do Estipulante		
Onde o cliente comprou o seguro		

## Dados do evento

Tipo de ocorrência	Data da ocorrência / /
Descrição	

## Dados do solicitante

Nome		
Relação com o sinistrado		
Endereço		Bairro
CEP	Cidade	UF
Telefone	Celular	E-mail
Deseja receber informações sobre o andamento do processo de sinistro via e-mail e/ou sms?		
SMS	E-mail	Ambos Não
Data / /	Assinatura do solicitante	

## Relação de documentos básicos e obrigatórios

Todos os documentos listados abaixo, respeitando suas respectivas particularidades, são de envio obrigatório para análise. Ao digitalizar os documentos, não se esqueça de nomeá-los conforme sugerido na página 1 desse kit de sinistro.

### Documentos básicos

- Formulário original MetLife do Aviso de Sinistro;
- Cópia dos documentos pessoais RG/CPF do titular do ingresso;
- Cópia dos documentos pessoais RG/CPF do sinistrado;
- Cópia da Certidão de Óbito;
- Cópia da Carteira Nacional de Habilitação, se acidente automobilístico e o sinistrado o condutor;
- Cópia do Boletim de Ocorrência;
- Cópia do Laudo de Necropsia do Instituto Médico Legal;
- Cópia do resultado do Exame de Dosagem Alcoólica/Toxicológico, se realizado;
- Cópia do ingresso;
- Cópia do comprovante de pagamento do ingresso;
- Cópia dos documentos pessoais RG/CPF do comprador do ingresso;

1. Providencie e encaminhe a documentação completa de uma única vez, isso evita atrasos e interrupções no prazo de análise do sinistro.

2. A análise do sinistro não é restritiva à documentação básica e obrigatória apresentada. A Seguradora poderá, no caso de dúvida fundada e justificável, solicitar outros documentos e informações que se façam necessários durante o processo de análise, para sua completa elucidação, conforme previsto na Regulamentação da Susep e Condições Gerais do produto contratado.

3. Dúvidas sobre o preenchimento dos formulários acesse: <https://www.metlife.com.br/sinistro/preechimento> e/ou sobre como obter os documentos solicitados acesse: <https://www.metlife.com.br/sinistro/documentos>.

**metlife.com.br**

Central de Atendimento (Vida e Previdência) 3003 5433 (capitais e grandes centros) e 0800 638 5433 (demais localidades) | SAC - Serviço de Apoio ao Cliente para reclamações, cancelamentos, sugestões e elogios: 0800 746 3420 (24 horas por dia, 7 dias por semana, em todo o Brasil) | Atendimento ao Deficiente Auditivo e de Fala: 0800 723 0658 (24 horas por dia, 7 dias por semana, em todo o Brasil) | Ouvidoria: 0800 746 3420 (segunda a sexta das 9h às 18h, em todo o Brasil) | Metropolitan Life Seguros e Previdência Privada S.A. CNPJ Nº 02.102.198/0001-29 | Av. Engº Luis Carlos Berrini, 1253 | 04571-010 | São Paulo - SP | Brasil | [metlife.com.br](http://metlife.com.br)

# Autorização para pagamento de indenização de sinistro - beneficiário pessoa física



Encaminhar este formulário preenchido e assinado.

## Dados do seguro e do beneficiário

Nome do segurado

Nome do beneficiário	CPF
----------------------	-----

Data de nascimento / /	Se não brasileiro, informar nº passaporte
---------------------------	---

Endereço residencial	Bairro
----------------------	--------

CEP	Cidade/UF	País
-----	-----------	------

Telefone	Celular	E-mail
----------	---------	--------

Deseja receber informações sobre o andamento do processo via e-mail e/ou sms?

SMS      E-mail      Ambos      Não

## Situação patrimonial e financeira

Profissão	País de nascimento
-----------	--------------------

Patrimônio estimado R\$ até R\$ 2.000,00 e R\$ 2.000,01 a R\$ 5.000,00	ou faixa de renda mensal individual: de R\$ 5.000,01 a R\$ 10.000,00 de R\$ 10.000,01 a R\$ 15.000,00	de R\$ 15.000,01 a R\$ 20.000,00 não quero informar
--	---	--

## Dados bancários. Selecione a opção desejada

conta corrente de titularidade do beneficiário		conta poupança de titularidade do beneficiário	
Banco nº	Banco nome	nº da agência (com dígito)	nº da conta (com dígito)

ordem de pagamento (alternativa para quem não possui conta bancária)

O pagamento será disponibilizado em nome do beneficiário em qualquer agência do Banco Itaú mediante identificação. Essa opção não está disponível para beneficiários menores.

**Não serão disponibilizadas outras formas de pagamento além das indicadas acima.**

## Declaração de pessoa politicamente exposta

O beneficiário é agente público que desempenha ou tenha desempenhado, nos 5 (cinco) anos anteriores, no Brasil ou em países, territórios e dependências estrangeiras, cargos, empregos ou funções públicas relevantes(\*), assim como seus representantes, familiares e outras pessoas de seu relacionamento próximo? Sim Não. Em caso positivo esclareça:

Se Pessoa Politicamente Exposta fornecer, também: cópia do comprovante da profissão, do patrimônio estimado ou faixa de renda mensal e do telefone.

(\* São consideradas Funções Públicas Relevantes: Detentores de mandatos eletivos dos Poderes Executivo e Legislativo da União; ocupantes de cargo, no Poder Executivo da União; membros do Conselho Nacional de Justiça, do Supremo Tribunal Federal e dos Tribunais Superiores, membros do Conselho Nacional do Ministério Público, o Procurador-Geral da República, o Vice-Procurador-Geral da República, o Procurador-Geral do Trabalho, o Procurador-Geral da Justiça Militar, os Subprocuradores-Gerais da República e os Procuradores-Gerais de Justiça dos Estados e do Distrito Federal; membros do Tribunal de Contas da União e o Procurador-Geral do Ministério Público junto ao Tribunal de Contas da União; governadores de Estado e do Distrito Federal, os presidentes de Tribunal de Justiça, de Assembleia Legislativa e de Câmara Distrital, e os presidentes de Tribunal e de Conselho de Contas de Estado, de Municípios e do Distrito Federal; prefeitos e presidentes de Câmara Municipal das capitais de Estado.

## Observações importantes

- » Em caso de morte do segurado, o pagamento deve ser feito para os beneficiários indicados, em caso de indenização para qualquer outra cobertura, o pagamento deve ser realizado mediante a reembolso do valor da compra no mesmo meio utilizado para a compra do ingresso.
- » A solicitação deste formulário, pela MetLife, não implica no reconhecimento de sua obrigação de indenizar, condicionada esta à análise e cobertura securitária.
- » O pagamento da indenização será feito somente em conta de titularidade do beneficiário e nunca de terceiros, ainda que representante legal, curador ou tutor.
- » Dados bancários incorretos ou incompletos impedem o pagamento da indenização, sendo a exatidão dessa informação de inteira responsabilidade do declarante.
- » O pagamento da indenização a beneficiários menores de idade será feito somente por meio de crédito em conta poupança informada pelo representante legal, curador ou tutor.
- » Deve ser preenchida uma Autorização para Pagamento de Indenização de Sinistro para cada beneficiário.
- » Os dados cadastrais são obrigatoriamente requeridos pelo órgão regulador, SUSEP - Superintendência de Seguros Privados. É obrigatória a apresentação das cópias do RG e CPF e do comprovante de residência não superior há 3 meses da data preenchimento deste formulário (solicitadas na relação de documentos básicos e obrigatórios). Se Pessoa Politicamente Exposta deve fornecer, também, cópia do comprovante da profissão, do patrimônio estimado ou faixa de renda mensal e do número telefone.
- » Não será feito pagamento por crédito em contas salário, contas benefício, contas de Pessoa Jurídica, contas de Cooperativas ou Financeiras/Financiamento.
- » Os dados pessoais fornecidos por você através desse formulário serão tratados de acordo com o nosso [Aviso de Privacidade](#). Tais dados poderão ser compartilhados com empresas do grupo MetLife e terceiros, dentro e fora do Brasil, para processamento de sua solicitação.

Na condição de \_\_\_\_\_ (segurado / beneficiário / curador / tutor / representante legal) no seguro acima, autorizo a Metropolitan Life Seguros e Previdência Privada S/A a creditar, de acordo com os dados acima informados, o valor de indenização apurado na análise do sinistro, do que dou a mais ampla, rasa, geral, irrestrita e irrevogável quitação.

Data / /	Assinatura do solicitante	
Nome do representante legal (se incapaz)	RG	CPF

metlife.com.br

Central de Atendimento (Vida e Previdência) 3003 5433 (capitais e grandes centros) e 0800 638 5433 (demais localidades) | SAC - Serviço de Apoio ao Cliente para reclamações, cancelamentos, sugestões e elogios: 0800 746 3420 (24 horas por dia, 7 dias por semana, em todo o Brasil) | Atendimento ao Deficiente Auditivo e de Fala: 0800 723 0658 (24 horas por dia, 7 dias por semana, em todo o Brasil) | Ouvidoria: 0800 746 3420 (segunda a sexta das 9h às 18h, em todo o Brasil) | Metropolitan Life Seguros e Previdência Privada S.A. CNPJ N° 02.102.198/0001-29 | Av. Eng° Luis Carlos Berrini, 1253 | 04571-010 | São Paulo - SP | Brasil | metlife.com.br